

Compass

Compass est le système de signalétique extérieure à usages multiples par excellence. Très souple, il vous permet de créer un environnement convivial, avec une touche de caractère.

Compass →

› modulex®



Compass offre de nombreuses possibilités de design. Large gamme d'accessoires différents : panneaux standards double face, panneaux en drapeaux ou directionnels. Les panneaux peuvent être muraux, suspendus ou fixés en dégagement.

Caractéristiques

Panneaux avec double ou simple pied, systèmes d'éclairage intégrés ou des structures pouvant supporter des panneaux jusqu'à 6 mètres de haut. Dans un environnement où la signalisation temporaire est présente, notre système Paperflex vous permet d'imprimer vos propres documents et de les afficher sous un couvercle en acrylique.

Conçu pour durer

Compass est conçu pour résister aux intempéries, vandalisme, dommages accidentels. Les panneaux sont entièrement fabriqués en aluminium et peints (peinture émaillée au four) selon le coloris de votre choix pour une finition belle et fiable.

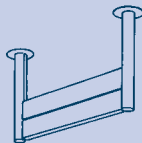
Adapté à tous les environnements

Compass offre aux designers un grand choix de styles : originaux et avant-gardistes ou simples et élégants. Cette modularité permet à Compass d'être utilisé dans n'importe quel type d'environnement, parcs et jardins publics ou à proximité de la plus contemporaine des architectures.

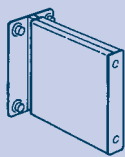


Compass →

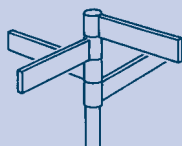
› modulex®



Panneau suspendu



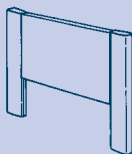
Fixation en dégagement



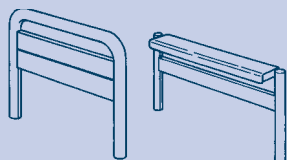
Panneaux multidirectionnels sur mât



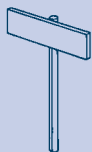
Panneaux muraux




Panneau sur bi-mât



Bi-mât avec entretoise coudée ou éclairage



Panneau Parking



Pour agrémenter votre environnement, ou tout simplement pour une meilleure visibilité de votre signalétique la nuit, tous nos panneaux peuvent s'illuminer en toute sécurité par de solides spots d'éclairage ou des casquettes d'éclairage sur toute la longueur du panneau.

Dans un souci de parfaite maintenance, tous les éclairages sont situés en environnement extérieur, de manière à ce qu'ils soient rapidement et facilement accessibles.

Compass a été conçu pour résister aux tempêtes et toutes les informations relatives à sa construction ainsi que des conseils sur la résistance au vent sont disponibles.

