

Messenger

Messenger Intérieur est un système complet de signalétique intérieure. Grâce à ses lignes pures et son style résolument contemporain, il s'intègre à tous les types d'environnement et permet une orientation discrète et précise.

Intérieur **Messenger** →

modulex®



Les panneaux sont modulaires et parfaitement interchangeables, facilitant ainsi la mise à jour du système. Fixations murales, panneaux suspendus, fixation en drapeau ou sur pied ; quelque soit le type de signalétique recherché, vous trouverez toujours une solution adaptée à vos besoins.

Finition impeccable

Pour vous garantir une qualité qui résiste au temps, tous les panneaux sont peints (peinture émaillée) selon le coloris de votre choix. Il sont également disponibles dans une gamme complète de coloris, y compris en aspect laiton ou inox (satiné ou brillant).

Les textes sont appliqués selon la technique de marquage en sérigraphie ou vinyl. Possibilité d'incorporer des logos ou marquages en relief.

Mise à jour aisée

Dans un environnement où la signalétique est fréquemment mise à jour, notre système d'information électronique unique, utilise des écrans couleur haute résolution qui permettent d'afficher des informations, images ou logos liés à votre entreprise. La mise à jour de ce système est instantanée et les visiteurs sont parfaitement guidés vers leur destination.

Lorsque la mise à jour de votre signalétique s'avère un peu moins fréquente, le système Paperflex vous permet d'imprimer vos propres documents et de les afficher sous un couvercle acrylique transparent.

Conçu pour la perfection

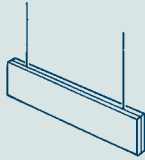
Messenger Intérieur vous propose une large gamme de panneaux en format standard mais pouvant être également réalisés à la demande du client.

Solides, en aluminium, ces panneaux assurent une construction légère mais fiable. Certifiés ISO 9001, ils vous garantissent une finition impeccable.

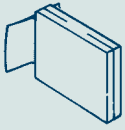


Intérieur Messenger →

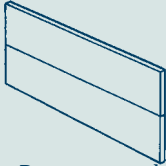
› modulex®



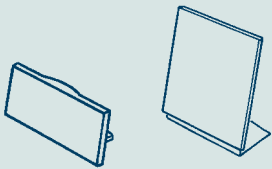
Suspension




Panneau en drapeau



Panneau mural



Chevalet et chevalet comptoir



Support sol et monolithe



Accessoires

Ventouses :

Permet l'ouverture des Paperflex (221 x 231 mm, 317 x 231 mm, 221 x 317 mm, 445 x 317 mm, 317 x 445 mm)

Distributeur de « Post-it »

Pour format A4 et A3, permettant de pré-positionner l'étiquette

Adhésif repositionnable :

Rouleau de film repositionnable

Recharge pour distributeur de « Post-it » :

Panneau libre/occupé :

Indication rouge/verte : libre/occupé (29 x 157 mm)

Chevalet :

(93 x 157 mm, 157 x 157 mm, 317 x 317 mm)

Fixation pour panneau en drapeau :

(157 x 157 mm, 221 x 231 mm)

Support pour pied :

Support sol – coloris noir
Support sol – plaque arrière (minimum 221 x 231 mm jusqu'à 861 x 861 mm)
Monolithe (1821 x 445 mm, 1821 x 605 mm)

Kit de suspension :

Câble nylon noir ou acier recouvert de plastique noir

SignSoft:

Logiciel permettant la mise à jour des panneaux Paperflex

